

樹脂系外装仕上げ材

# 防汚性能 耐クラック性能

# ONTHEWALL EX

オンザウォール エクステリア

## 理想的な外装材が オンザウォールシリーズに登場!!

### \* 汚れがつきにくい!!

雨だれの汚れがつきやすい窓枠の隅なども、親水性の高いコーティング効果で汚れを浮かび上がらせ、雨で汚れを流し落とします。そのため長期間に渡ってきれいな状態を保つことが可能です。


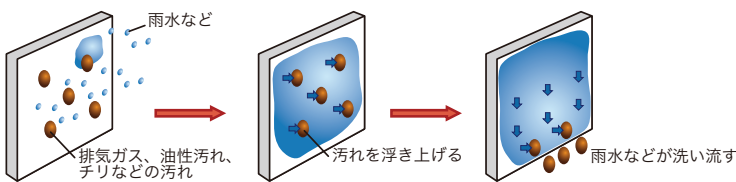


雨だれの汚れがつきやすい窓枠の隅なども、オンザウォールEXなら10年経過しても...

雨だれが  
めだたない!!



### 汚れがつきにくい理由は 「超親水性コート」によるセルフクリーニング効果



### \* クラックに強い!!

弾性が強いため、クラックに強い材料です。

### \* 選べる骨材サイズ。

骨材の大きさは、1.2、1.5の2種類。テクスチャーによってお選びいただけます。

### \* 浸透性が高い。

壁内に湿気を溜めず外へ排出するため、壁内を痛めません。



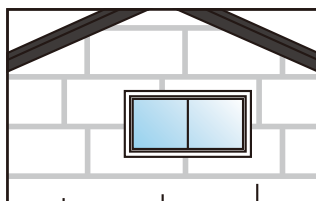
# カラーラインナップ



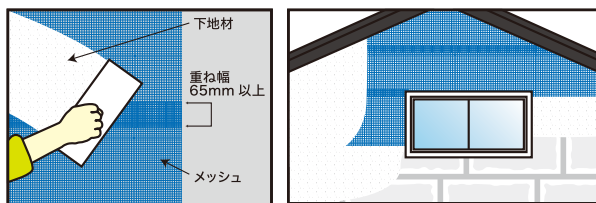
\*印刷の関係上、実際の色と異なります。  
詳しくはお問い合わせの上、実物サンプルにてご確認ください。

## 割れない塗り壁下地補強 推奨下地施工例

①ジョイント部を  
下地材で補強し、  
不陸を調整

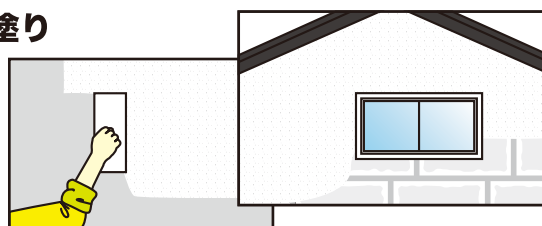


③メッシュの伏せ込み



下地材が乾く前にメッシュを貼り付けコテで伏せ込みます。  
メッシュは横張りとします。  
メッシュの重ねは65mm以上、コーナーは200mm以上

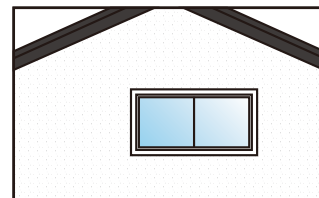
②塗り



下地材2~3mm厚塗り付け

④完成

表面にメッシュが見えないように均一に塗り付けます。  
乾燥したら完成です。



お問合せ

販売元 株式会社オンザウォール  
〒422-8005 静岡県静岡市駿河区池田364-1  
Tel 054-368-4386 / Fax 054-368-4387  
Email info@onthewall.co.jp  
URL <https://onthewall.co.jp>